

## Návod k použití

# LED zářivka T8

Kód: 4731593 LED-T8-10W-CW-GL

Kód: 4737897 LED-T8-14W-CW-GL

Kód: 4731594 LED-T8-18W-CW-GL

Kód: 4737898 LED-T8-18W-CCW-GL

Kód: 4737899 LED-T8-22W-CW-GL



Děkujeme Vám za projevěnou důvěru zakoupením výrobku značky FK technics. Tento návod Vás seznámí s uvedeným výrobkem, jeho funkcemi a správnou obsluhou.

### **Nepřehlédněte:**

- Před použitím výrobku si pečlivě přečtěte tento návod a bezpečnostní upozornění, abyste předešli případným škodám, či zranění.
- Ponechte si tento návod k obsluze, abyste si jej mohli znovu kdykoliv přečíst!
- Tento návod k obsluze je součástí výrobku a obsahuje důležité pokyny k uvedení výrobku do provozu a k jeho obsluze.
- Jestliže výrobek předáte jiným osobám, dbejte na to, abyste jim odevzdali i tento návod k obsluze.
- Obsah tohoto návodu a je vázán autorskými zákony a bez písemného souhlasu firmy FK technics, spol. s r.o., nesmí být jeho obsah reprodukován a šířen.

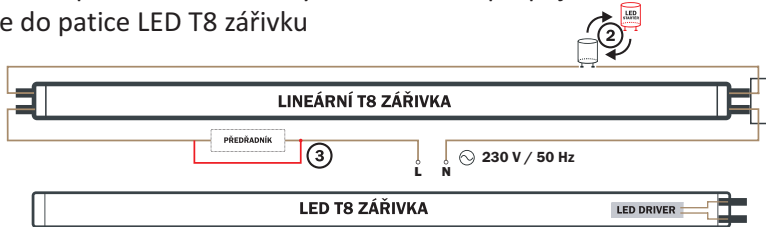
### **Upozornění:**

- LED zářivky smí být instalovány jen do světel jim určené
- Instalaci zařízení smí provádět jen kvalifikovaná osoba.
- Výměnu provádějte vždy při odpojeném zařízení od elektrické sítě.
- Při výměně zařízení dodržujte bezpečnostní předpisy a používejte ochranné pomůcky.
- Společnost FK technics, spol. s r.o. nenesे odpovědnost za případné škody vzniklé neodbornou manipulací s výrobkem.

## Postup výměny zářivky T8

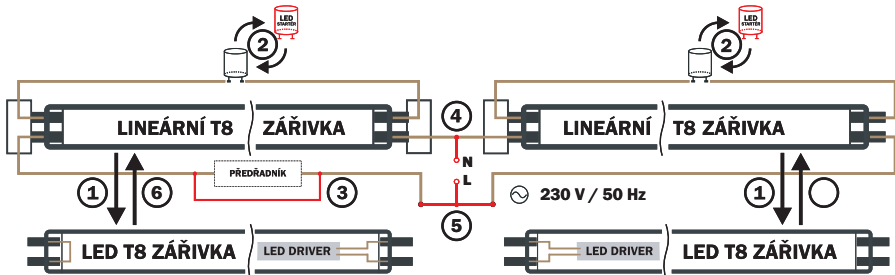
### Základní zapojení:

1. Vyjměte z patice lineární T8 zářivku
2. Nahradte zářivkový startér LED startérem
3. Předřadník přemostěte nebo vyřadte a obvod propojte
4. Vložte do patice LED T8 zářivku



### Tandemové zapojení:

1. Vyjměte z patice lineární T8 zářivku
2. Nahradte zářivkový startér LED startérem
3. Předřadník přemostěte nebo vyřadte a obvod propojte
4. Nulový vodič připojte na středové propojení zářivek - N (nula)
5. Původní vodiče ve svítidle spojte - L (fáze)
6. Vložte do patice LED T8 zářivku



pozn.: Po osazení LED zářivky do svítidla je nutné toto svítidlo osadit štítkem (samolepkou) s informací, že svítidlo je zapojené pro použití s LED zářivkou. Štítek je součástí balení LED zářivky.

pozn.: LED startér nemá funkci klasického startéru. Slouží jen jako propojka pro zapojení s magnetickým předřadníkem (tlumivkou)

### Prohlášení o shodě:

- Výrobek je ve shodě se všemi základními platnými evropskými normami, které je možno na vyžádání předložit.

### Likvidace:


- Nefunkční výrobek musí být zlikvidován podle platných předpisů na ochranu životního prostředí.

### Technické parametry:

<b>Kód:</b>	4731593	4737897	4731594	4737898	4737899
<b>Typ:</b>	LED-T8-10W- CW-GL	LED-T8-14W- CW-GL	LED-T8-18W- CW-GL	LED-T8-18W- CCW-GL	LED-T8-22W- CW-GL
<b>Barva světla:</b>	bílá	bílá	bílá	bílá	bílá
<b>Barevná teplota:</b>	4200 K	4200 K	4200 K	6200 K	4200 K
<b>Světelný tok:</b>	950 lm	1300 lm	1700 lm	1700 lm	2000 lm
<b>Podání barev:</b>	Ra>80	Ra>80	Ra>80	Ra>80	Ra>80
<b>Napájení:</b>	230 V AC	230 V AC	230 V AC	230 V AC	230 V AC
<b>Příkon:</b>	10 W	14 W	18 W	18 W	22 W
<b>Patice:</b>	G13	G13	G13	G13	G13
<b>Vyzařovací úhel:</b>	330°	330°	330°	330°	330°
<b>Použití LED:</b>	2835 SMD	2835 SMD	2835 SMD	2835 SMD	2835 SMD
<b>Délka:</b>	590 mm ±10 mm	900 mm ±10 mm	1195 mm ±10 mm	1195 mm ±10 mm	1500 mm ±10 mm
<b>Životnost LED:</b>	50 000 hod	50 000 hod	50 000 hod	50 000 hod	50 000 hod
<b>Zapojení:</b>	Jednostranné	Jednostranné	Jednostranné	Jednostranné	Jednostranné
<b>Patice:</b>	Pevná, neotočná	Pevná, neotočná	Pevná, neotočná	Pevná, neotočná	Pevná, neotočná

### Distributor:

FK technics, spol. s r.o.  
 Koněvova 1883/62  
 130 00 Praha 3  
 fkt@fkt.cz  
 www.fkt.cz



verze: 04/15\_01