


Návod k použití

(CZ)

Stmívač pro LED pásy 12/24V, 8A, dotykový do profilu, s pamětí

4739134 - FK-LED-STM-ALU-TOUCH-PLR




**PRO UMÍSTĚNÍ DO PROFILU
STMÍVÁNÍ DOTYKEM
ORIENTAČNÍ LED**

NEPŘEHLÉDNĚTE

- Před použitím výrobku si pečlivě přečtěte tento návod a bezpečnostní upozornění, abyste předešli případným škodám, či zranění.
- Ponechte si tento návod k obsluze, abyste si jej mohli znovu kdykoliv přečíst!
- Tento návod k obsluze je součástí výrobku a obsahuje důležité pokyny k uvedení výrobku do provozu a k jeho obsluze.
- Jestliže výrobek předáte jiným osobám, dbejte na to, abyste jim odevzdali i tento návod k obsluze.
- Obsah tohoto návodu je vázán autorskými zákony a bez písemného souhlasu firmy FK technics, spol. s r.o., nesmí být jeho obsah reprodukován.

UPOZORNĚNÍ

- Používejte zařízení pouze k účelům, pro které je určeno s ohledem na jeho technické specifikace. Jeho přetížení či vyšší napětí může zařízení zničit.
- Instalaci zařízení smí provádět jen kvalifikovaná osoba.
- Společnost FK technics, spol. s r.o. nenesे odpovědnost za případné škody vzniklé neodbornou manipulací s výrobkem.



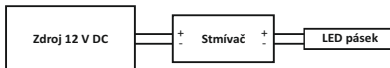
POPIS PRODUKTU

Dotykový stmívač / spínač určený pro přímou montáž do AL profilu. Pro ovládání funkcí nevyužívá vodivé spojení s AL profilem, ale ovládá se pomocí dotyku na difuzoru (plexi) v místě spínače. Místo indikuje svítící modrá LED. Stmívač má paměť na poslední nastavenou hodnotu – po vypnutí (nikoli odpojení napájení) si pamatuje nastavenou hodnotu jasu.

MONTÁŽ:

1. K modulu připájejte vodiče podle obrázku – pozor na polaritu a možnou záměnu vstupních a výstupních vodičů!
2. Modul s LED páskem vložte do AL profilu.
3. Do profilu osadte krycí plexi – pružinka by se měla dotýkat plexi, ale nesmí být ohnutá. Pozor na ohnutou pružinku – nebezpečí zkratu a zničení modulu.
4. Pružinku případně upravte zkrácením, nebo povytáhnutím.
5. Připojte napájecí napětí.

Pozn: podle hloubky profilu (vzdálenosti mezi profilem a krycím plexi) je možno pružinku zkrátit, nebo naopak roztáhnout.



POUŽITÍ

Po připojení napájecího napětí se pod pružinkou na modulu rozsvítí modrá LED kontrolka. Dotykem v tomto místě na krycím plexi se ovládají jednotlivé funkce.

Dotykem a držením se zvyšuje či snižuje plynule intenzita, rychlým dotykem se LED pásek rozsvítí či zhasne – podle poslední funkce.

PROHLÁŠENÍ O SHODĚ

Výrobek je ve shodě se všemi základními platnými evropskými normami, které je možno na vyžádání předložit.

LIKVIDACE

Nefunkční výrobek musí být zlikvidován podle platných předpisů na ochranu životního prostředí!

TECHNICKÉ PARAMETRY

- Zatížitelnost: 96W/12V, 192W/24V
- Pro: jednobarevné LED pásky
- Počet barev: 1
- Stmívání: ano
- Max. proud: 8 A
- Paměť: vypnutí
- Indikace: modrá LED
- Krytí: IP20
- Pracovní teplota: - 5 °C až + 50 °C
- Napájecí napětí: 12 - 24 V DC
- Rozměry: 10 x 43 mm

Výrobce:

FK technics, spol. s r.o.
Koněvova 1883/62
130 00 Praha 3
fkt@fkt.cz
www.fkt.cz

Made in China



verze: 04/18_01