
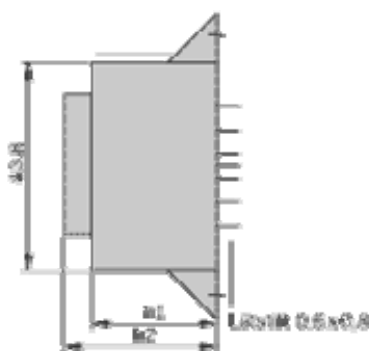
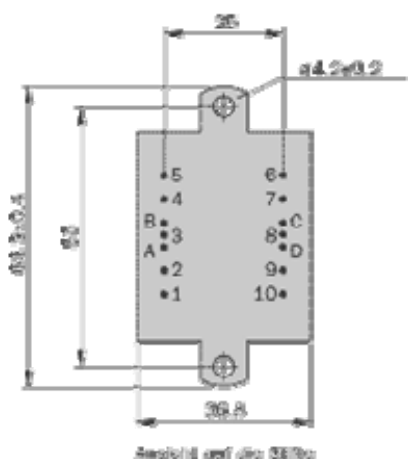


**EI 42 Leiterplattentransformatoren, Leistung bis 10 VA**



- Leistung bis max. 10,0 VA
- nicht kurzschlussfest bei Temperaturklasse ta 70°C/B
- Serienausführung mit Vergussgehäuse "K"
- mit ENEC 10-, VDE-, und UL- Prüfzeichen
- ausgezeichnetes Temperaturwechselverhalten
- hohe Spannungsfestigkeit
- höchste Sicherheit und Langlebigkeit
- selbstverlöschendes Verguß- und Haubenmaterial
- stückgeprüfte Qualität mit Prüfzertifikat

Absicherung durch Feinsicherung nach IEC 127 oder sekundär durch externe PTC - Widerstände.



EI 42/14,8

Anfertigung „K“ Vergussgehäuse mit 2 Befestigungslöchern

Maße ohne Toleranzangabe  $\pm 0,3$  mm, Anfertigungsbedingungen vorbehalten

Bauhöhe/Pakethöhe  
BV EI 422 .... / 14,8 mm

Leistung ta 70°C/B  
6,0 VA

h 1 (mm)  
26,4

h 2 (mm)  
32,3

Gewicht kg  
0,200

Verpackungseinheit  
40 Stück

LAGERTYPEN

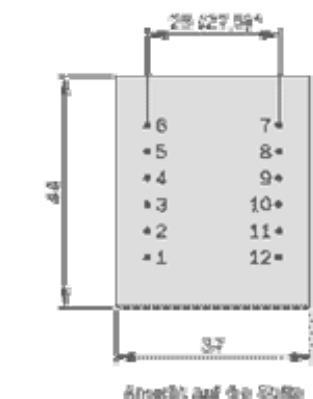
Datenblatt	Bestellnummer	Leistung VA	Spannung prim. V	Anschlussstifte prim.	Spannung sek. V	Strom sek. mA	Anschlussstifte sek.	Leerlaufspannung V
<a href="#">Anzeigen</a>	BV EI 422 1218	6	1x 230	1-5	1x 6	1000	7-9	1x 8.7
<a href="#">Anzeigen</a>	BV EI 422 1219	6	1x 230	1-5	2x 6	500	6-7/9-10	2x 8.7
<a href="#">Anzeigen</a>	BV EI 422 1220	6	1x 230	1-5	1x 7.5	800	7-9	1x 10.9
<a href="#">Anzeigen</a>	BV EI 422 1221	6	1x 230	1-5	2x 7.5	400	6-7/9-10	2x 10.9
<a href="#">Anzeigen</a>	BV EI 422 1222	6	1x 230	1-5	1x 9	667	7-9	1x 13
<a href="#">Anzeigen</a>	BV EI 422 1223	6	1x 230	1-5	2x 9	334	6-7/9-10	2x 13

<a href="#">Anzeigen</a>	BV EI 422 1224	6	1x 230	1-5	1x 12	500	7-9	1x 16.7
<a href="#">Anzeigen</a>	BV EI 422 1225	6	1x 230	1-5	2x 12	250	6-7/9-10	2x 20.2
<a href="#">Anzeigen</a>	BV EI 422 1226	6	1x 230	1-5	1x 15	400	7-9	1x 20.6
<a href="#">Anzeigen</a>	BV EI 422 1227	6	1x 230	1-5	2x 15	200	6-7/9-10	2x 20.6
<a href="#">Anzeigen</a>	BV EI 422 1228	6	1x 230	1-5	1x 18	334	7-9	1x 24.6
<a href="#">Anzeigen</a>	BV EI 422 1229	6	1x 230	1-5	2x 18	167	6-7/9-10	2x 24.6
<a href="#">Anzeigen</a>	BV EI 422 1230	6	1x 230	1-5	1x 24	250	7-9	1x 31.5

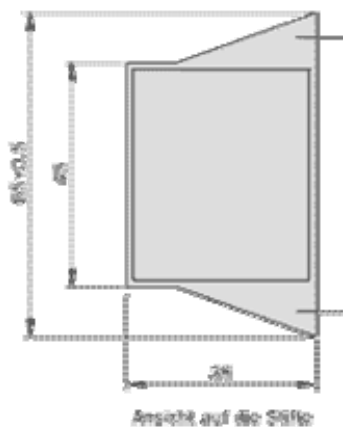
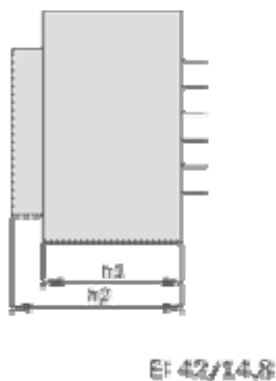
#### INDIVIDUELLE AUSFÜHRUNGEN DER EI 42 - TRAFOS

Bauhöhe/Pakethöhe	Leistung (ta 70B)	h 1 (mm)	h 2 (mm)	Gewicht kg	Verpackungseinheit
EI 421 .... / 8,5 mm	3,0 VA	20,1	26,2	0,120	40 Stück
EI 422 .... / 14,8 mm	6,0 VA	26,4	32,3	0,200	40 Stück
EI 422 .... / 20,0* mm	6,5 VA	32,1	38,0	0,250	40 Stück

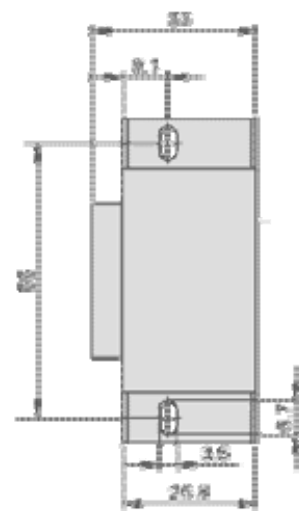
Masse in den Zeichnungen:  
 - ohne Toleranzangabe  $\pm 0,2$  mm  
 - Längs  $0,5 \times 0,5$   
 - alternative Ausführung im Raster 27,5 mm



Ausführung „C“ Vorgeschleife ohne Befestigungsgelassen



Ausführung „W“ Vorgeschleife für stabile Montage



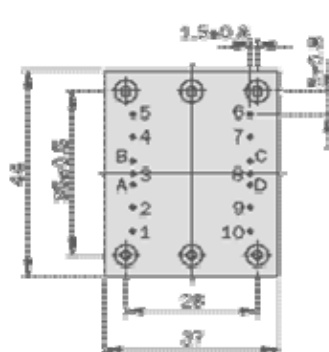
EI 42/14,8

## EI 42 Transformatoren in kundenspezifischen Ausführungen.

Neben den aufgeführten Serientrafos der EI 42 Baureihe fertigen wir weitere Varianten, z.B.: mit eingebauter Thermosicherung oder Thermoschalter; andere Gehäuse-, Befestigungs-, Befestigungs- und Anschlussmöglichkeiten oder auch unvergossene Transformatoren.

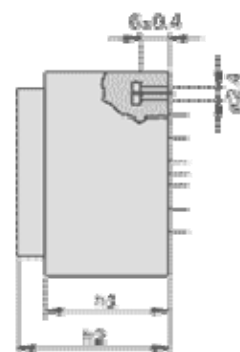
Maße der Zeichnungen:

- ohne Toleranzangabe  $\pm 0,3$  mm
- Lötstifte:  $0,6 \times 0,8$  mm
- alternative Ausführung im Raster  $27,5$  mm



Ansicht auf die Seite

Ausführung „D“ Vorgebohrt  
mit Befestigungslöcher



EI 42/14,8

Wir liefern auch andere Abmessungen und Leistungsdaten.  
Fragen Sie uns, wir erfüllen gerne Ihre Sonderwünsche!



[Produktsuche](#)

[Hinweis](#)

[Impressum](#)

[Disclaimer](#)

[Sitemap](#)